



VENID

Kaseta blatowa VENID, charakteryzująca się zarówno wyjątkowym wzornictwem jak i wysoką funkcjonalnością, doskonale wpisuje się w stylistykę nowoczesnego biura czy sali konferencyjnej.

Błat tworzy harmonijną całość z kasetą dzięki łatwej i szybkiej integracji ramy montażowej z powierzchnią biurka czy stołu.

Idealnie zgrana z powierzchnią blatu kasetka VENID oprócz eleganckiej prezencji wykazuje też zalety praktyczne: używane przewody wygodnie przechowuje się w puszcze montażowej. Pokrywa kasetki otwiera się z obydwu stron, pozostawiając miejsce po bokach na wyprowadzenie przewodów. W puszcze montażowej VENID mieszczą się dwie listwy zasilające, które można wyposażyć indywidualnie.

ZALETY

- **Harmonijna powierzchnia dzięki doskonałemu zintegrowaniu**
- **Obustronny dostęp do kasetki**
- **Praktyczne ukrycie przewodów**
- **Elastyczne opcje wyposażenia listw zasilających**



Wymiary puszeki montażowej (szer. x wys. x gł.): 334x173x79 mm

Wymiary ramki montażowej (szer. x wys. x gł.): 371x180x57 mm

Materiał: Rama montażowa: tworzywo sztuczne, anodowane aluminium
Puszka montażowa: blacha stalowa

Głębokość montażowa ramy bez zacisków montażowych:
45 mm


Głębokość montażowa ramy z puszką montażową i listwą zasilającą: 155 mm

Kolor gniazda: czarny

Dostępne kolory:

Grubość blatu: 14–25 mm

VENID

#	
935.000	<p>Rama montażowa VENID Czarne aluminium (anodowane, E6/EV6) Z otworem do wciśnięcia puszkii montażowej VENID Pokrywa z ogranicznikiem otwierania, dostępna z obydwu stron Wyciętą część blatu można wmontować w ramę i przykręcić Maks. grubość blatu: 25 mm</p>
935.100	<p>Puszka montażowa VENID Blacha stalowa malowana proszkowo na czarno Wcisną się ją w ramę montażową VENID Przeznaczona do dwóch listew zasilających</p>



935.000



935.100

Listwy zasilające VENID

#								
---	---	---	---	---	---	---	--	---

Medium | Profil z anodowanego aluminium | Wejście zasilające: przewód o dł. 0,2 m z wtyczką GST18 | Wspornik montażowy w komplecie | Szerokość 229 mm

936.009	3					35°		1
936.001	2					35°	•	1
936.007	2					35°		2
936.003	1					35°	•	2
936.011		2				45°		1
936.005		1				45°	•	1
936.010			3			35°		1
936.002			2			35°	•	1
936.008			2			35°		2
936.004			1			35°	•	2
936.015				3		0°		1
936.014				2		0°	•	
936.013				1		0°	•	2
936.012					2	35°		1
936.006					1	35°	•	1



936.007




936.005


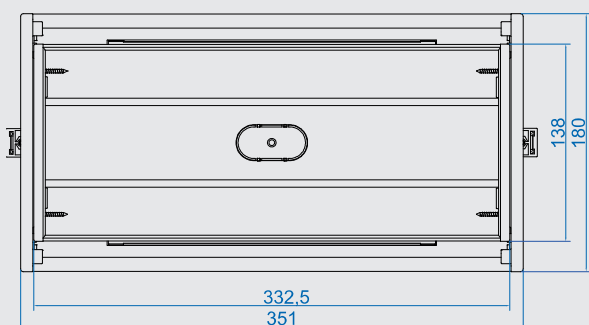


936.004



936.015

 Pokrywa **otwiera się z obydwu stron.**



Rama montażowa VENID | Wymiary w mm



W celu zapewnienia stabilności, puszkę montażową VENID zaleca się stosować w połączeniu z ramą montażową VENID.

Odpowiednie **przewody zasilające** – zob. od str. 54.



Odpowiednie **moduły indywidualne** – zob. od str. 146.