

# theLeda S8-100 WH

Nr ref.: TH-1020800

## Lampy LED

Naświetlacze LED z czujnikiem

### Opis

- Naświetlacz LED z czujnikiem ruchu i zmierzchu
- Automatyczne sterowanie oświetleniem na podstawie obecności i jasności
- Moc 8,5 W
- Strumień świetlny 900 lm
- Barwa światła 4000 K (neutralna biała)
- Kąt detekcji 180°
- Zasięg wykrywania do 10 m stycznie, do 3 m przy ruchu na wprost
- Ograniczanie zasięgu za pomocą dołączonych do zestawu przystoi
- Czas opóźnienia: 10 s - 30 min
- Ustawienia jasności: 2 - 500 lx
- Ręczne włączanie na 6h za pomocą przycisku
- Regulacja obrotu  $\pm 40^\circ$  w poziomie oraz nachylenia  $70^\circ$  w dół
- Funkcja wall-washer: obrót głowicy o  $180^\circ$  po zakupie dodatkowej podkładki dystansowej
- Montaż na ścianie
- Wysokość montażu: 1,8 - 2,5 m
- Funkcja Test: szybkie sprawdzenie obszaru detekcji
- Dodatkowe wyjście do uruchamiania innych opraw / urządzeń
- Możliwość łączenia w sieć za pomocą przewodu
- Odpowiedni do użytku zewnętrznego
- IP55



### Dane techniczne

theLeda S8-100 WH	
Napięcie zasilania	230 V AC
Częstotliwość	50 Hz
Wysokość montażu	1,8 – 2,5 m
Moc	8,5 W
Kąt detekcji	180°
Typ instalacji	Ściana
Kolor	Biały
Wyjście	Światło
Pobór mocy	~0,5 W
Strumień świetlny	900 lm
Barwa światła	4000 K, neutralna biała

theLeda S8-100 WH	
CRI	< 80
Ustawienia jasności	2 – 500 lx
Czas opóźnienia	10 s – 30 min
Lampy żarowe / halogeny	500 W
Lampy LED < 2 W	20 W
Lampy LED > 2 W	100 W
Lampy	Lampy fluorescencyjne, halogeny, żarówki, świetlówki, lampy LED
Temperatura otoczenia	-20°C ... 55°C
Stopień ochrony	IP55

Zmiany techniczne i błędy drukarskie zastrzeżone

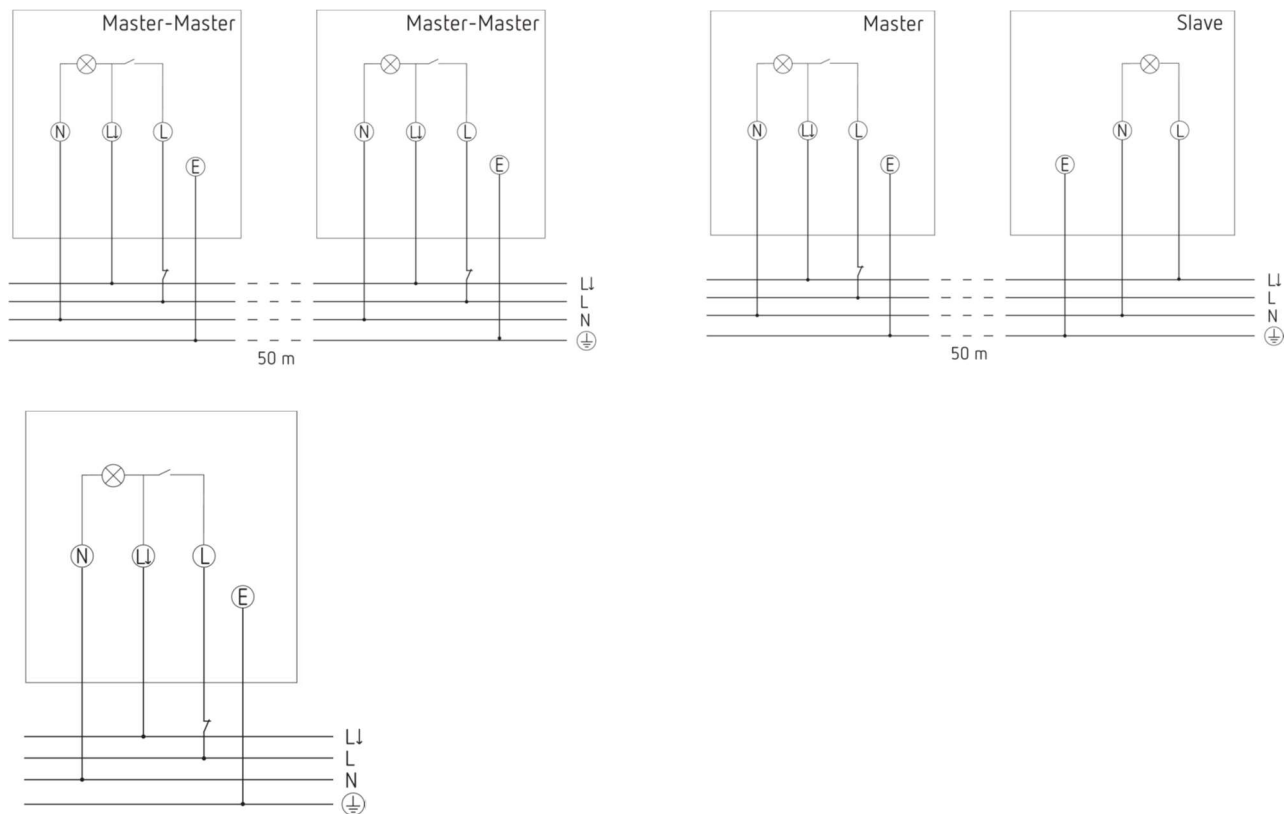
Dodatkowe informacje na [www.theben.de/product/1020800](http://www.theben.de/product/1020800)

Dane dotyczące obciążenia są określane za pomocą przykładowych źródeł i dlatego są danymi typowymi, ze względu na dużą ilość dostępnych produktów.

# theLeda S8-100 WH

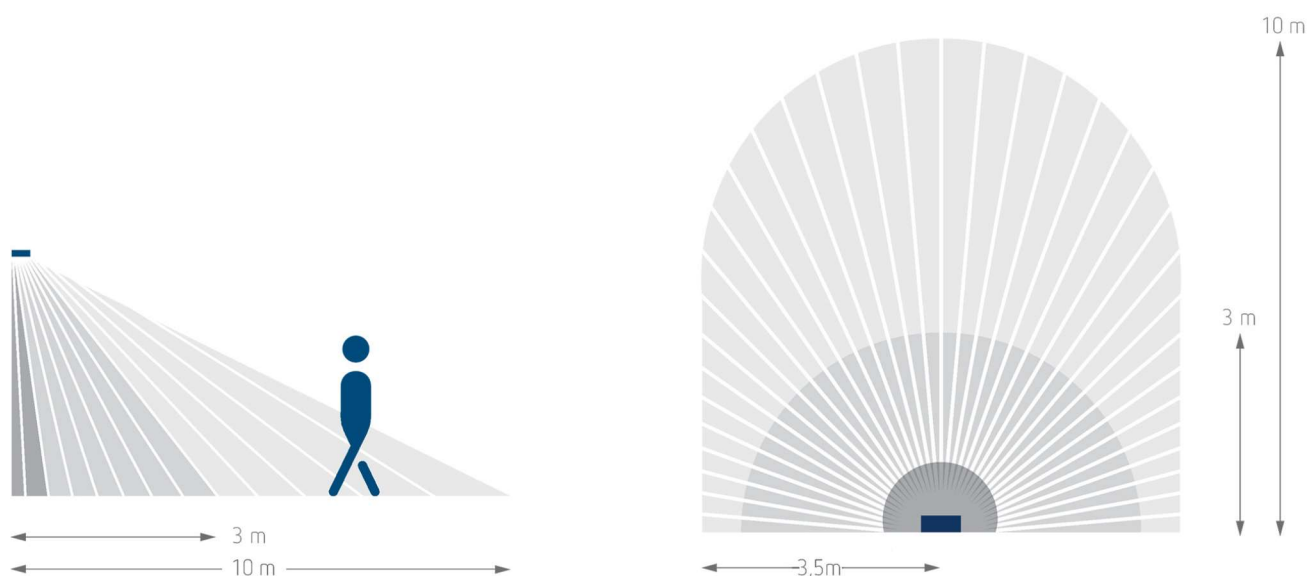
Nr ref.: TH-1020800

## Przykład podłączenia



## Zasięg wykrywania przy temperaturze 21°C

Wysokość montażu (A)	Styczeń (T)	Promieniowo (R)
2.5 m	10 m	3 m



Zmiany techniczne i błędy drukarskie zastrzeżone

Dodatkowe informacje na [www.theben.de/product/1020800](http://www.theben.de/product/1020800)

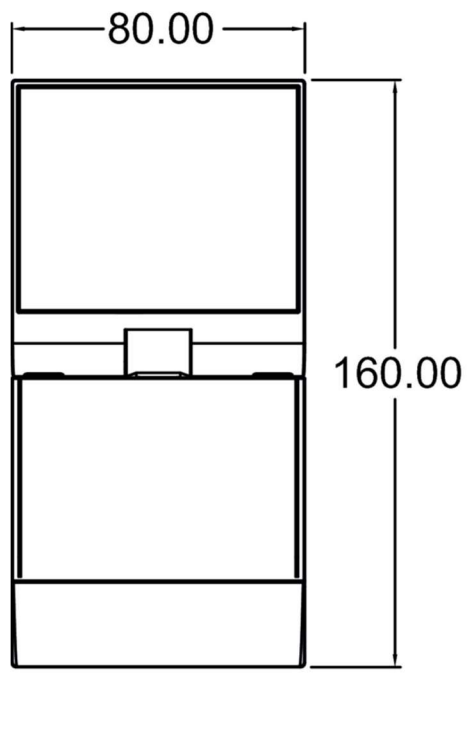
Dane dotyczące obciążenia są określane za pomocą przykładowych źródeł i dlatego są danymi typowymi, ze względu na dużą ilość dostępnych produktów.

# theLeda S8-100 WH

Nr ref.: TH-1020800

**theben**

## Wymiary




## Akcesoria

### Uchwyt do montażu narożnego

Nr ref.: 9070969

### Ramka dystansowa

Nr ref.: 9070971



Zmiany techniczne i błędy drukarskie zastrzeżone

Dodatkowe informacje na [www.theben.de/product/1020800](http://www.theben.de/product/1020800)

Dane dotyczące obciążenia są określane za pomocą przykładowych źródeł i dlatego są danymi typowymi, ze względu na dużą ilość dostępnych produktów.